

**DELIBERAZIONE DEL DIRETTORE GENERALE
n. 0000161 del 11/03/2026**

OGGETTO:

PROCEDURA NEGOZIATA, INDETTA AI SENSI DELL'ART. 50 DEL D.LGS 36/2023, PER L'AFFIDAMENTO DELLA FORNITURA DI N. 2 ECOTOMOGRAFI OCCORRENTI ALLE ESIGENZE DELLA S.C. OSTETRICIA E GINECOLOGIA E DELLA S.C. RADIOLOGIA INTERVENTISTICA DELL'AZIENDA OSPEDALIERA S. MARIA DI TERNI - NOMINA COMMISSIONE GIUDICATRICE

VISTA

Proposta n. 0000177 del 11/03/2026 a cura di S.C. Direzione Economato e Provveditorato
Hash.pdf (SHA256):414f06aa068163838617ecf55b1c13112749e538a98cdb54111259d97e9bcc5c

firmata digitalmente da:

Il Responsabile del Procedimento
RPA - Cinzia Angione

Il Responsabile S.C. Direzione Economato e Provveditorato
Cinzia Angione

IL DIRETTORE AMMINISTRATIVO
Parere: FAVOREVOLE
Doriana Sarnari

IL DIRETTORE SANITARIO
Parere: FAVOREVOLE
Domenico Montemurro

DELIBERA

Di fare integralmente propria la menzionata proposta che allegata al presente atto ne costituisce parte integrante e di disporre così come in essa indicato.

IL DIRETTORE GENERALE
Andrea Casciari

Il Direttore della S.C. Direzione Economato Provveditorato Dott.ssa Cinzia Angione relaziona quanto segue:

Visto il D. Lgs.vo 30.12.1992 n. 502 “Riordino della disciplina in materia sanitaria, a norma dell'articolo 1 della legge 23 ottobre 1992, n. 421” e sue successive modifiche ed integrazioni;

Richiamata la L. R. 9 aprile 2015 n. 11 recante “Testo unico in materia di Sanità e Servizi Sociali” pubblicata sul Bollettino Ufficiale n. 21 del 15/04/2015;

Visto il D.Lgs 36/2023 e s.m.i. “Codice dei contratti pubblici”;

Premesso

Che con Delibera n. 0000109 del 18/02/2026 è stata indetta procedura negoziata, ai sensi dell’art. 50 del D.lgs. 36/2023 s.m.i, l’affidamento della fornitura di *N. 2 Ecotomografi* occorrenti alle esigenze della S.C. Ostetricia e Ginecologia e della S.C. Radiologia Interventistica e con medesimo atto è stato approvato il fascicolo di gara, il quale prevede come criterio di aggiudicazione quello dell’offerta economicamente più vantaggiosa;

che, pertanto è stata pubblicata apposita RDO n. 6079253 in piattaforma MEPA invitando a presentare offerta tutte le Ditte iscritte al MEPA alla Categoria Merceologica *Sanità, Ricerca e Welfare* - Sottocategorie Merceologiche *Apparecchiature Medicali*;

che entro la scadenza della RDO prevista per il 09/03/2026 sono pervenute apposite offerte da parte delle seguenti Ditte:

- BIO IMAGING SRL - P.IVA 03275960544 - Lotto 1
- COLMA SRL - P.IVA 01178470439 - Lotto 1
- ESAOTE SPA - P.IVA 051311801969 - Lotto 2
- SEAB INSTRUMENTIES SRL - P.IVA 01403831009 - Lotto 2
- SIRIH SRL - P.IVA 01885600542 - Lotto 1
- THES SRL - P.IVA 17706271008 - Lotto 1 e Lotto 2

che, in data 10 marzo 2026 si è proceduto all’apertura delle cartelle contenenti la documentazione amministrativa e a tal riguardo è stato redatto apposito verbale, che viene unito al presente atto quale parte integrante e sostanziale (All.1); dal suddetto verbale risulta che tutte le ditte sono state ammesse al proseguo della procedura, ad eccezione della ditta THES SRL - P.IVA 17706271008 che è stata esclusa per la seguente motivazione “ *ha allegato alla documentazione amministrativa anche l’offerta economica, in violazione del divieto di commistione delle offerte con conseguente lesione dei principi cardine d’imparzialità e buon andamento, sottesi ad una valutazione oggettiva e corretta delle stesse.*”;

che, pertanto occorre procedere alla nomina della Commissione giudicatrice per la valutazione della documentazione tecnica presentata dalle Ditte concorrenti ammesse alla gara;

Ritenuto, a seguito di quanto sopra esposto, sentito il Direttore Sanitario, individuare i seguenti componenti della Commissione Giudicatrice:

- Presidente – Dott.ssa Natalina Mancini – Direttore S.C. Ostetricia e Ginecologia
- Componente – Dott. Gianluca Cittadini – Collaboratore Tecnico Professionale S.C. Tecnico Patrimoniale ed Ingegneria Clinica
- Componente – Dott. Jacopo Tesei - Dirigente Medico S.C. Radiologia Interventistica
- Segretario verbalizzante – Dott.ssa Silvia Violati – Collaboratore Amministrativo Prof.le

Dato atto

che si allegano - quale parte integrante e sostanziale al presente atto - i curricula dei suddetti professionisti (**Allegato 2**), ai fini della pubblicazione sul profilo del Committente nella sezione “Amministrazione Trasparente”;

Preso atto che il Responsabile Unico del Progetto - Dirigente della Struttura proponente - attesta di non versare in alcuna situazione di conflitto di interesse, anche potenziale, tale da pregiudicare l’esercizio imparziale delle funzioni e compiti

attribuiti, in relazione al procedimento indicato in oggetto ed attesta l'insussistenza di cause di conflitto di interesse, anche potenziale, ex art. 6-bis della legge n. 241/90 e ss.mm.ii e art. 1, comma 9, lett. e) della Legge n. 190/2012 e l'inesistenza delle condizioni di incompatibilità di cui l'art. 35-bis del D. Lgs. n. 165/2001;

Dato atto che la formulazione della proposta di un atto deliberativo impegna la responsabilità del soggetto proponente in ordine alla regolarità amministrativa e legittimità del contenuto della stessa;

PROPONE AL DIRETTORE GENERALE

Giusta la premessa in narrativa che qui si intende integralmente richiamata

- 1. DI PRENDERE ATTO** del verbale redatto dal RUP assistito da 2 testimoni – che unito al presente atto ne costituisce parte integrante e sostanziale (All.1) , dal quale risulta che tutti i concorrenti sono stati ammessi alla gara ad eccezione della ditta THES SRL - P.IVA 17706271008 per la seguente motivazione: “ ... *ha allegato alla documentazione amministrativa anche l'offerta economica, in violazione del divieto di commistione delle offerte con conseguente lesione dei principi cardine d'imparzialità e buon andamento, sottesi ad una valutazione oggettiva e corretta delle stesse.*”;
- 2. DI COSTITUIRE**, la Commissione Giudicatrice con l'incarico di esprimere il giudizio qualitativo relativamente alle offerte presentate dalle ditte partecipanti alla procedura negoziata, espletata ai sensi dell'art. 50, comma 1, lett e) del D.lgs. 36/2023, per l'affidamento della fornitura di *N. 2 Ecotomografi* individuando i sottoelencati componenti, i cui curricula vitae si allegano al presente atto quale parte integrante e sostanziale (**All. 2**):
 - Presidente – Dott.ssa Natalina Mancini – Direttore S.C. Ostetricia e Ginecologia
 - Componente – Dott. Gianluca Cittadini – Collaboratore Tecnico Professionale S.C. Tecnico Patrimoniale ed Ingegneria Clinica
 - Componente – Dott. Jacopo Tesi - Dirigente Medico S.C. Radiologia Interventistica
 - Segretario verbalizzante – Dott.ssa Silvia Violati – Collaboratore Amministrativo Prof.le
- 3. DI DARE ATTO** che il Responsabile del Progetto “Dott.ssa Cinzia Angione “ai sensi dell'art. 15 del D.Lgs 36/2023 e per gli effetti degli articoli 5 e 6 della Legge 7 agosto 1990 n. 241, in qualità di Dirigente della Struttura Complessa delegata dal Direttore Generale, attesta la completezza dell'Istruttoria, la regolarità tecnica e la legittimità del provvedimento.

S.C. ECONOMATO E PROVVEDITORATO

IL DIRETTORE

Dott.ssa Cinzia Angione

Il funzionario estensore
Coll.Amm.Prof.le
Dott. Polito Federico

**AZIENDA OSPEDALIERA S. MARIA
TERNI**

OGGETTO: PROCEDURA APERTA TELEMATICA PER L’AFFIDAMENTO DELLA FORNITURA DI N. 2 ECOTOMOGRafi OCCORRENTI ALLE ESIGENZE DELLA S.C. OSTETRICIA E GINECOLOGIA E DELLA S.C. RADIOLOGIA INTERVENTISTICA DELL’AZIENDA OSPEDALIERA S. MARIA DI TERNI.

VERBALE DI GARA del 10.03.2026

In data 10 MARZO 2026 alle ore 16:50 il Rup, assistito da due testimoni, ha proceduto all’apertura delle cartelle contenenti la documentazione amministrativa presentata dalle Ditte partecipanti alla procedura in oggetto indicata, attivata sulla Piattaforma Consip.

Sono presenti:

- Dott.ssa Cinzia Angione – Direttore S.C. Economato e Provveditorato (RUP)
- Dott.ssa Silvia Violati - Collaboratore Amministrativo Prof. Ie
- Dott. Federico Polito - Collaboratore Amministrativo Prof. Ie

Il RUP da atto che con RDO n. 5897897 sono state invitate a formulare offerta tutte le Ditte iscritte al “Mercato Elettronico delle PA” – Descrizione “Apparecchiature mediche” – Categoria “Apparecchiature elettromedicali”.

Alla data di scadenza di presentazione delle offerte risultano pervenute offerte dalle seguenti Ditte:

- BIO IMAGING SRL - P.IVA 03275960544 - Lotto 1
- COLMA SRL - P.IVA 01178470439 - Lotto 1
- ESAOTE SPA - P.IVA 051311801969 - Lotto 2
- SEAB INSTRUMENTIES SRL - P.IVA 01403831009 - Lotto 2
- SIRIH SRL - P.IVA 01885600542 - Lotto 1
- THES SRL - P.IVA 17706271008 - Lotto 1 e Lotto 2

Successivamente, si procede all’apertura digitale della documentazione amministrativa pervenuta da ciascuna Ditta ed al conseguente esame della stessa;

Dal suddetto esame risulta quanto segue:

- 1) Ditta BIO IMAGING SRL - Iva 03275960544 - documentazione regolare, ditta ammessa al prosieguo della procedura
- 2) Ditta COLMA SRL - P.IVA 01178470439 - documentazione regolare, ditta ammessa al prosieguo della procedura
- 3) Ditta ESAOTE SPA - P.IVA 051311801969 - documentazione regolare, ditta ammessa al prosieguo della procedura
- 4) Ditta SEAB INSTRUMENTIES SRL - P.IVA 01403831009 - documentazione regolare, ditta ammessa al prosieguo della procedura
- 5) Ditta SIRIH SRL - P.IVA 01885600542 - documentazione regolare, ditta ammessa al prosieguo della procedura


- 6) Ditta THES SRL - P.IVA 17706271008 – il RUP constata che la ditta ha allegato alla documentazione amministrativa anche l'offerta economica, in violazione del divieto di commistione delle offerte con conseguente lesione dei principi cardine d'imparzialità e buon andamento, sottesi ad una valutazione oggettiva e corretta delle stesse. Per le motivazioni sopra riportate, l'operatore economico non è ammesso al prosieguo della procedura.

Da ultimo, il RUP dà atto che le cartelle contenenti le offerte tecniche ed economiche delle Ditte rimangono chiuse e sigillate nel programma informatico piattaforma Consip (MEPA).

Alle ore 17:30 il RUP dichiara chiusa la seduta.

Letto confermato e sottoscritto.

Dott.ssa Cinzia Angione – Direttore S.C. Economato e Provveditorato (RUP)



Dott.ssa Silvia Violati – Collaboratore Amministrativo Prof. le



Dott. Federico Polito – Collaboratore Amministrativo Prof. le



Alc 2

Curriculum Vitae di Natalina Mancini

INFORMAZIONI PERSONALI Natalina Mancini



✉ natalina.mancini@aosp Terni.it

📧 natalina.mancini.lyot@pg.omceo.it

Sesso | luogo e data di nascita | Nazionalità

ESPERIENZA PROFESSIONALE

01-10-2024 AD OGGI

Direttore S.C. Ostetricia e Ginecologia Ospedale S. Maria di Terni

Azienda Ospedaliera di Terni - Viale Tristano di Joannuccio 05100 Terni (TR) 0744 2051.

01-10-2011 AD
30.09.2024

Dirigente medico di I livello S.C. Ostetricia e Ginecologia

USL UMBRIA 2 viale Donato Bramante 37 05100 Terni. Prestazione di servizio presso l'Ospedale S. Matteo degli Infermi, Via Loreto 3 – Spoleto (PG) e presso il Presidio Ospedaliero di Foligno (PG)

- ⑩ Incarico Dipartimentale di Altissima Professionalità (art 18,c.1,Par II, lett. a1) "Chirurgia Ginecologica Oncologica Robotica e Mininvasiva" dal 12/12/2022 ad oggi
- ⑩ dal 12/02/2017 rivesto il ruolo con nomina di Sostituto S.C. Ginecologia e Ostetricia (Art. 22 C.C.N.L dell'area Sanità 2016-2018)
- ⑩ Incarico Professionale di ALTA Specializzazione "Chirurgia Oncologica e Ginecologica" Codice C1 dal 01/06/2017 al 31/05/2020 prorogato al 31/05/2022 (per emergenza covid 19)
- ⑩ Incarico Professionale "Oncologia Ginecologica" dal 15/11/2012 al 16/01/2017
- ⑩ Incarico professionale di "Oncologia Ginecologica e Laparoscopia" 15/11/2012 al 07/08/2015
- ⑩ Certificazione di Robotica Intuitive
- ⑩ Certificazione di Colposcopia e Isteroscopia
- ⑩ Faccio parte dell'équipe multidisciplinare aziendale per il contenzioso Medico Legale, nell'ambito del Progetto Codice Rosa e dell'Ospedale "Bollini Rosa"
- ⑩ Sono referente per l'Ospedale di Spoleto del Network Bollini Rosa, dove con la Fondazione O.N.D.A., Osservatorio Nazionale sulla Salute della Donna e di Genere, ha promosso negli ultimi anni numerose iniziative; tra le più rilevanti che ho organizzato e promosso:
Per l'anno 2015 ho organizzato un incontro con la popolazione ostetrica (Focus sull'alimentazione in gravidanza)
Per l'anno 2021 (29/06/2021) Open day di visite gratuite di Ginecologia Oncologica
Per l'anno 2022 (19/04/2022) Open day di visite gratuite combinato con ginecologia e pediatria
Attività o settore Sanità Pubblica

DAL 2015 - OGGI

Collaborazione come Professore Universitario a Contratto

Facoltà di Medicina e Chirurgia dell'Università di Perugia - *Corso di Laurea di Ostetricia e in Medicina e Chirurgia (sede Terni)*. Impegno circa 20 ore annuali

- ⑩ Insegnamento di Ginecologia Oncologica, in particolare gestione-valutazione dell'intervento assistenziale ostetrico-ginecologico e prevenzione-accertamento dei tumori della sfera genitale femminile e ghiandole annesse
- ⑩ Gestione della relazione con studenti e laureandi, organizzazione delle lezioni, preparazione del materiale didattico, valutazione delle conoscenze acquisite tramite esami e prove scritte

Attività o settore Istruzione Universitaria

01/01/2010 AL
30/09/2011

Dirigente Medico nella Disciplina di Ostetricia e Ginecologia

USLUMBRIA 2 – Via Guerra n. 21 Perugia, svolgendo le prestazioni presso l'U.O.C. Di Assisi (PG) e degli Stabilimenti Ospedalieri dell'Area Media Valle del Tevere, Contratto a Tempo Indeterminato da me interrotto per usufruire della Continuità di Servizio, in quanto vincitrice di concorso in altra Azienda

- ⑩ Ho implementato le competenze nell'operare in gruppi di lavoro multidisciplinari aziendali ed interaziendali (G.O.M. presso l'Ospedale di Perugia)
- ⑩ Ho praticato attività ginecologiche d'urgenza ed ostetriche (complicanze del parto, emergenze in sala parto e gravidanze a rischio), con gestione sia del reparto che della sala operatoria volta all'ottimizzazione delle esigenze degli utenti in relazione alle risorse date.
- ⑩ Ho praticato tutte le attività chirurgiche elettive con particolare riferimento alla Chirurgia Laparotomica, Vaginale, Laparoscopica mininvasiva e alla Chirurgia Radicale Oncologica

Attività o settore Sanità Pubblica

DAL 01/01/2009 AL
31/12/2009

Incarico di Collaborazione Libera Professionale come Dirigente medico di I livello di Ostetricia e Ginecologia

USL 2 – Via Guerra n. 21 Perugia, svolgendo le prestazioni presso l'U.O.C. Di Assisi (PG) e di Marsciano (PG)

- ⑩ Ho acquisito autonomia nell'esercitare tecniche per la gestione e per il trattamento medico-chirurgico delle patologie in ambito ginecologico
- ⑩ Ho acquisito autonomia ostetrica nella gestione della gravidanza a termine, del travaglio di parto e nel puerperio della gravidanza fisiologica

Attività o settore Sanità Pubblica

DAL 25/01/2008 AL
31/12/2008

Incarico di Collaborazione Libera Professionale come Dirigente medico di I livello di Ostetricia e Ginecologia

USL 2 – Via Guerra n. 21 Perugia, svolgendo le prestazioni presso l'U.O.C. di Ostetricia e Ginecologia del P.O. di Assisi (PG) e del P.O. di Marsciano (PG)

- ⑩ Ho svolto prevalentemente attività di Sala Parto, di diagnostica ecografica ostetrica
- ⑩ Ho acquisito conoscenze utili alla gestione delle modalità organizzative del servizio di Ostetricia e Ginecologia

Attività o settore Sanità Pubblica

DAL 01/11/2005 AL
31/10/2008

Attività di Ricerca in qualità di Dottorando, Attività Assistenziale e Clinica

Università degli Studi di Roma "La Sapienza", in convenzione con Azienda Policlinico Umberto I – Roma, presso l'U.O.C. Di Ginecologia ed Ostetricia, del D.A.I. Dipartimento Attività Integrata Ginecologia ed Ostetricia, Perinatologia e Puericoltura - Il Clinica Ostetrica Ginecologica

- ⑩ Ho potuto osservare il funzionamento e la gestione di Strutture Ospedaliere Complesse e riferimento Nazionale per la formazione di personale altamente specializzato, comprendendo il processo di gestione di casi di neonatalità pretermine e di neonatalità patologica.
- ⑩ Ho appreso i processi della presa in carico della gestante patologica, per patologia materna o fetale e la gestione multidisciplinare di patologie di altra natura (endocrinologia, ematologia, immunologia, radiologia).
- ⑩ Sono stata coinvolta in attività di diagnosi prenatale non invasiva e invasiva, ecocardiografia fetale.
- ⑩ Ho preso parte alla creazione della Banca del Cordone Omellicale (S.C.O.) per la stesura del Protocollo Nazionale della Donazione e Conservazione del Sangue Cordonale (autologa ed eterologa) delle cellule staminali contenute nel cordone ombelicale.
- ⑩ Ho svolto attività di tutoraggio per gli studenti di Medicina e Chirurgia, per i Medici in corso di abilitazione professionale, occupandomi di assisterli nella impostazione e redazione delle ricerche di tesi sperimentali

Attività o settore Sanità Pubblica

DAL 01/02/2004 AL
31/01/2005

Incarico professionale nell'area di Ginecologia come Medico e Professore a contratto incaricato interno

collaborazione coordinata e continuativa con il Policlinico dell'Università Campus Biomedico di Roma, via Longoni n. 55, 00155, Roma, in ambulatorio e per il corso di Laurea Specialistica in Medicina e Chirurgia c/o la Facoltà di Medicina e Chirurgia - corso integrato di Ginecologia ed Ostetricia (S.S.D. MED/40)

- ⑩ attività diagnostica e ambulatoriale 38 ore settimanali
- ⑩ compiti didattici e di ricerca con incarichi di docenza e di tutorato

Attività o settore Sanità Convenzionata e Istruzione Universitaria

DAL 01/11/2003 AL
31/10/2004

Professore Universitario a contratto, incaricato interno

Facoltà di Medicina e Chirurgia Università Università Campus Biomedico di Roma. Corso integrato di Ginecologia ed Ostetricia

- ⑩ Gestione delle lezioni frontali, organizzazione dell'articolazione degli argomenti e preparazione degli interventi in aula, preparazione degli esami, delle tesi di Laurea e di Specializzazione
- ⑩ Organizzazione di Congressi, Corsi di Formazione, Seminari e Giornate di Approfondimento per Medici Ginecologi e relativo Comparto, conoscenza delle procedure di accreditamento per il riconoscimento dei Crediti Formativi ECM.
- ⑩ Ho sviluppato la capacità di gestione del lavoro nel rispetto delle Determinazioni Dirigenziali e dei Provvedimenti dati, imparando a raggiungere gli obiettivi con le risorse disponibili e nei limiti prestabiliti.

Attività o settore Istruzione Universitaria

**ISTRUZIONE E
FORMAZIONE**

02/07/2009 Dottore Magistrale in Medicina Perinatale e Ginecologia Oncologica, Scienze

QE08

Materno Infantili di Ginecologia Oncologica

Università degli Studi di Roma "La Sapienza" (XXI ciclo). Direttore Chiar.mo Prof. E. Cosmi

- ⑩ Dissertazione finale "**Chemioterapia neoadiuvante seguita da chirurgia radicale della cervice uterina nel carcinoma della cervice uterina localmente avanzato. Studio di Fase II sull'utilizzo del Topotecan (Hycamtin) in combinazione con Cisplatino**"

19/11/2002 Laurea Specialistica in Ginecologia ed Ostetricia – votazione 50/50 QEQ 7

Università degli Studi di Tor Vergata, Roma. Direttore Prof. E. Piccione

- ⑩ discussione della tesi "**La linfadenectomia nel carcinoma dell'endometrio: risultati di uno studio prospettico multicentrico randomizzato (LINCE)**". Relatore: Prof. Pierluigi Benedetti Panici

25/10/1995 Laurea in Medicina e Chirurgia - votazione 110/110 e lode QEQ 7

Università degli Studi di Perugia - Corso di Laurea in Medicina e Chirurgia

- ⑩ Discussione della tesi sperimentale "**Espressione del gene P53 nel carcinoma della cervice uterina e nei suoi precursori**" Relatore Prof. G. Gilardi

15/07/1996 Abilitazione all'esercizio della professione di Medico QEQ 7

Superamento dell'esame di Stato all'Università di Perugia - I sessione a maggio 1996 e successiva iscrizione all'Ordine dei Medici Chirurghi e degli Odontoiatri della Provincia di Perugia, n. 5788

1989 Diploma di Maturità Scientifica QEQ 5

Liceo Scientifico "Raffaele Casimiri", Gualdo Tadino (PG).

Principali competenze acquisite:

- ⑩ applicare, nei diversi contesti di studio e di lavoro, i risultati della ricerca scientifica e dello sviluppo tecnologico, a partire dalla conoscenza della storia delle idee e dei rapporti tra il pensiero scientifico, la riflessione filosofica e, più in generale, l'indagine di tipo umanistico;
- ⑩ padroneggiare le procedure, i linguaggi specifici e i metodi di indagine delle scienze sperimentali;
- ⑩ utilizzare strumenti di calcolo e di rappresentazione per la modellizzazione e la risoluzione di problemi;
- ⑩ utilizzare le strutture logiche, i modelli e i metodi della ricerca scientifica, e gli apporti dello sviluppo tecnologico, per individuare e risolvere problemi di varia natura, anche in riferimento alla vita quotidiana;
- ⑩ utilizzare i procedimenti argomentativi e dimostrativi della matematica, padroneggiando anche gli strumenti del Problem Posing e Solving.

DAL 1999 AD OGGI Formazione continua in Medicina, aggiornamento professionale

Si veda l'**allegato 1** (tot. n. 11 pagine) al presente curriculum vitae, da considerarsi come parte integrante delle informazioni

- ⑩ Ho aggiornato le competenze di Medico Chirurgo approfondendo le conoscenze scientifiche, metodologiche e strumentali partecipando a numerose azioni formative, molte delle quali con un riconoscimento di Crediti ECM

21/09/2023 Certificato di Formazione Manageriale per Direttori di Struttura Complessa, corso di 140 ore ai sensi del D.lgs. 502/92 e DPR 484/97

Scuola Umbra di Amministrazione Pubblica a Villa Umbra Loc. Pila, 06132 Perugia .

- ⑩ Indicatori di qualità dei servizi
- ⑩ Sanità Pubblica, Organizzazione e gestione dei servizi sanitari,
- ⑩ Gestione economico-finanziaria,
- ⑩ Gestione delle Risorse Umane,
- ⑩ Competenze gestionali trasversali per sviluppare l'attitudine alla Leadership

COMPETENZE PERSONALI

COMPETENZE LINGUISTICHE					
LINGUA MADRE	ITALIANO				
Altre lingue	COMPRESIONE		PARLATO		PRODUZIONE SCRITTA
INGLESE	ASCOLTO	LETTURA	INTERAZIONE	PRODUZIONE ORALE	
	XX	XX	XX	XX	
FRANCESE	ASCOLTO	LETTURA	INTERAZIONE	PRODUZIONE ORALE	
	XX	XX	XXX	XX	

COMPETENZA DIGITALE	AUTOVALUTAZIONE			
	ELABORAZIONE DELLE INFORMAZIONI	COMUNICAZIONE	CREAZIONE DI CONTENUTI	SICUREZZA
	Utente intermedio	Utente intermedio	Utente intermedio	Utente intermedio

COMPETENZE ORGANIZZATIVE E GESTIONALI

- ⑩ Ho lavorato in contesti complessi in cui il mio ruolo prevedeva la gestione e l'organizzazione di un intero reparto Ospedaliero e Ambulatoriale, ho acquisito dimestichezza con il timing e il problem solving in situazioni di emergenza. Conosco e so usare i principali strumenti di management aziendale
- ⑩ Buona conoscenza di tematiche gestionali, in particolare: indicatori e sistemi di accreditamento, organizzazione del SSN nella prospettiva evolutiva e quadro istituzionale dei rapporti stato regione, nuovi bisogni di salute, nuovo patto per la salute, LEA e sostenibilità del SSN, sistemi programmazione, controllo e misurazione delle performance in ambito sanitario, epidemiologia e programmazione sanitaria
- ⑩ Buona conoscenza di elementi amministrativi in materia di: bilancio nelle organizzazioni sanitarie, personale del SSN (interno ed esterno), politiche di approvvigionamento e di acquisizione di prodotti e servizi, percorso attuativo della certificabilità dei bilanci, amministrazione, formazione e valutazione del personale, gestione delle relazioni sindacali, patient safety e sistemi di risk management sanitario

ULTERIORI INFORMAZIONI

PUBBLICAZIONI SU RIVISTE SETTORIALI

Ho collaborato alla stesura delle seguenti pubblicazioni Nazionali, Internazionali e Abstract:

- ⑩ F. Maneschi, M. Amoroso, N. Mancì **Le malformazioni utero-vaginali**. Chirurgia Ginecologica Conservativa. Candiani G.B. e Candiani M. Ed Masson 1999.
- ⑩ P. Benedetti Panici, F. Maneschi, G. Cutillo, G. D'Andrea, M. Amoroso, M. Congiu, N. Mancì, B. Casalino, C. Battista, I. Palaia. **La terapia conservativa del carcinoma della cervice uterina**. Aggiornamento permanente in ostetricia e ginecologia (APOG) 1999, vol 3, n.2 ; 17-21.
- ⑩ M. Amoroso, G. Cutillo, F. Maneschi, M. A. Congiu, M. E. Romanini, M. Zullo, L. Muzii, C. Battista, B. Casalino, N. Mancì, I. Palaia, C. Crocè. **Malattia trofoblastica gestazionale**. Aggiornamento permanente in ostetricia e ginecologia (APOG), 2000.
- ⑩ P. Benedetti Panici, F. Maneschi, G. Cutillo, M. Amoroso, M. Congiu, N. Mancì, B. Casalino, I. Palaia **Aortic lymphadenectomy for gynecological malignancies: surgical technique and perioperative complications**. CME Journal of Gynecologic Oncology 2000, 5:107-110
- ⑩ P. Benedetti Panici, F. Maneschi, G. Cutillo, M. Amoroso, M. Congiu, N. Mancì, B. Casalino, I. Palaia **Clinical significance of aortic lymph nodes in ovarian cancer**. CME Journal of Gynecologic Oncology 2000, 5:142 - 145
- ⑩ P. Benedetti Panici, G. Cutillo, F. Maneschi, M. Congiu, M.A. Zullo, B. Casalino, L. Muzii, C. Battista, M.E. Romanini, M. Amoroso, N. Mancì, I. Palaia: **Isterectomia minilaparotomica: una alternativa valida per il trattamento della patologia uterina benigna**. Atti del LXXVI Congresso Nazionale della Società Italiana di Ginecologia e Ostetricia (S.I.G.O.). Vol. Comunicazioni. Napoli, 4-7 Giugno 2000
- ⑩ P. Benedetti Panici, M.A. Zullo, F. Maneschi, G. Cutillo, C. Battista, L. Muzii, M. Amoroso, M. Congiu, E. Romanini, B. Casalino, N. Mancì, I. Palaia: **La riparazione chirurgica del prolasso uro-genitale severo**. Atti del LXXVI Congresso Nazionale della Società Italiana di Ginecologia e Ostetricia (S.I.G.O.). Vol. Comunicazioni. Napoli, 4-7 Giugno 2000
- ⑩ R. Angioli, L. Muzii, N. Mancì, I. Palaia. **Aggiornamento permanente in ostetricia e ginecologia**

(APOG) Linfadenectomia inguinale con tecniche microinvasive e linfonodo sentinella P. Benedetti Panici, R. 2001, vol 6, n.2; 17-21.Ospedaletto (Pisa) Pacini Editore 2002

- ⑩ P. Benedetti Panici, R. Angioli, L. Muzii, N. Mancini. **Laparoscopy and minimally-invasive alternatives in cervical cancer**. Postgraduate Course 4, "What the laparoscopic surgeon needs to know when it may be cancer", American Association of Gynecological Laparoscopists, Miami, Novembre 2002.
- ⑩ P. Benedetti Panici, M.A. Zullo, R. Angioli, L. Muzii, C. Battista, N. Mancini, I. Palaia, F. Bellati, F. Plotti, M. Calcagno, e S. Basile **The fascial technique for surgical repair of posterior vaginal wall prolapse associated with severe genitourinary prolapse: a four-year follow-up** Abstract in: Techniques in coloproctology, volume 7; supplement 2; June 2003
- ⑩ P. Benedetti Panici, R. Angioli, L. Muzii, M.A. Zullo, N. Mancini, I. Palaia, F. Bellati, F. Plotti, M. Calcagno, S. Basile **Ovarian function after cytotoxic chemotherapy** ISGE (International Society of Gynecological Endocrinology) 11th World Congress of Gynecological Endocrinology February 26-29 2004
- ⑩ P. Benedetti Panici, F. Maneschi, G. Cutillo, G. D'Andrea, M. Congiu, N. Mancini, B. Casalino, G. Scambia e S. Mancuso, **Staging Surgery for Early Ovarian and Tubal Cancers**. In Atlas of Clinical Gynecology. Vol IV
- ⑩ P. Benedetti Panici, R. Angioli, L. Muzii, N. Mancini, I. Palaia, **Linfadenectomia inguinale con tecniche microinvasive e linfonodo sentinella** ISGE (International Society of Gynecological Endocrinology) 11th World Congress of Gynecological Endocrinology February 26-29 2004
- ⑩ N. Mancini, C. Servodio, C. Marchetti, G. Morano, F. Bellati, V. Di Donato, M. Di Maurizio, R. Angioli, P. Benedetti Panici, **Carcinoma ovarico avanzato: ruolo della tomografia computerizzata e confronto con la laparoscopia**. Tumori Femminili, 2006, 1, pg 32-36.

PROGETTI

Ho partecipato, in qualità di Medico Ginecologo, in collaborazione con un'equipe multidisciplinare aziendale, alla stesura di:

- ⑩ Protocollo di violenza di genere nell'adulto
- ⑩ Protocollo dello Screening della Cervice Uterina

PUBBLICAZIONI SU RIVISTE INTERNAZIONALI

- ⑩ L. Muzii, Bellati F, I. Palaia, F. Plotti, N. Mancini, M.A. Zullo, R. Angioli, P. Benedetti Panici. Laparoscopic stripping of endometriomas: a randomized trial on different surgical techniques. Part I: clinical results. Hum Reprod. 2005 Jul;20(7):1981-6.
- ⑩ P. Benedetti Panici, A. Maggioni, N. Hacker, F. Landoni, S. Ackermann, E. Campagnutta, K. Tamussino, Winter R, A. A. Pellegrino, Greggi S, R. Angioli, N. Mancini, G. Scambia, T. Dell'Anna, R. Fossati, I. Floriani, R.S. Rossi, R. Grassi, Favalli G, F. Raspagliesi, D. Giannarelli, L. Martella, C. Mangioni Systematic aortic and pelvic lymphadenectomy versus resection of bulky nodes only in optimally debulked advanced ovarian cancer: a randomized clinical trial. J Natl Cancer Inst. 2005 Apr 20;97 (8): 560-566.
- ⑩ L. Muzii, Bellati F, Bianchi A, I. Palaia, N. Mancini, M.A. Zullo, R. Angioli, P. Benedetti Panici. Laparoscopic stripping of endometriomas: a randomized trial on different surgical techniques. Part II: pathological results. Hum Reprod. 2005 Jul;20(7):1987-92.
- ⑩ L. Muzii, Bellati F, N. Mancini, M.A. Zullo, R. Angioli, P. Benedetti Panici. Ringer's lactate solution remains in the peritoneal cavity after laparoscopy longer than expected. Fertil Steril. 2005 Jul;84 (1) : 148-153.
- ⑩ Zullo M.A., Plotti F., Calcagno M., I. Palaia., L. Muzii., N. Mancini., R. Angioli., Panici P.B. Vaginal estrogen therapy and overactive bladder symptoms in postmenopausal patients after a tension-free vaginal tape procedure: a randomized clinical trial. Menopause. 2005 Jul-Aug;12(4):421-7.
- ⑩ N. Mancini, Bellati F, Graziano M, Pernice M, L. Muzii, R. Angioli, P. Benedetti Panici Ovarian cancer, diagnosed with PET, with bilateral inguinal lymphadenopathy as primary presenting sign. Gynecol Oncol. 2006 Mar;100(3):621-2.
- ⑩ R. Angioli, I. Palaia, M.A. Zullo, L. Muzii, N. Mancini, Calcagno M, P. Benedetti Panici. Diagnostic open laparoscopy in the management of advanced ovarian cancer. Gynecol Oncol. 2006 Mar;100(3):455-61.
- ⑩ L. Muzii, Bellati F, M.A. Zullo, N. Mancini, R. Angioli, P. Benedetti Panici. Mechanical bowel preparation before gynecologic laparoscopy: a randomized, single-blind, controlled trial. Fertil Steril. 2006 Mar;85 (3): 689-693.
- ⑩ P. Benedetti Panici, L. Muzii, I. Palaia, N. Mancini, Bellati F, Plotti F, Zullo M, R. Angioli. Minilaparotomy versus laparoscopy in the treatment of benign adnexal cysts: a randomized clinical study. Eur J Obstet Gynecol Reprod Biol. 2007 Aug;133 (2): 218-22.
- ⑩ P. Benedetti Panici, Plotti F, M.A. Zullo, L. Muzii, N. Mancini, I. Palaia, Ruggiero A, R. Angioli. Pelvic lymphadenectomy for cervical carcinoma: laparotomy extraperitoneal, transperitoneal or laparoscopic approach? A randomized study. Gynecol Oncol. 2006 Dec;103(3):859-64.
- ⑩ Basile S, R. Angioli, N. Mancini, I. Palaia, Plotti F, P. Benedetti Panici Gynecological cancers in developing countries: the challenge of chemotherapy in low-resources setting. Int J Gynecol Cancer. 2006 Jul-Aug;16(4):1491-1497.
- ⑩ A. Maggioni, Benedetti Panici P, T. Dell'Anna, F. Landoni, A. Lissoni, A. Pellegrino, R.S. Rossi, S. Chiari, E. Campagnutta, S. Greggi, R. Angioli, N. Mancini, M. Calcagno, G. Scambia, R. Fossati, I. Floriani, V. Torri, R. Grassi, C. Mangioni. Randomised study of systematic lymphadenectomy in patients with epithelial ovarian cancer macroscopically confined to the pelvis. Br J Cancer. 2006 Sep 18;95 (6): 699-704.

Curriculum Vitae di Natalina Mancini

- ⑩ N. Mancini, Bellati F, L. Muzii, Calcagno M, Alon SA, Pernice M, R. Angioli, P. Benedetti Panici. Splenectomy during secondary cytoreduction for ovarian cancer disease recurrence: surgical and survival data. *Ann Surg Oncol*. 2006 Dec;13 (12):1717-1723.
- ⑩ Benedetti Panici P, De Vivo A, Bellati F, N. Mancini, Perniola G, Basile S, L. Muzii, R. Angioli. Secondary cytoreductive surgery in patients with platinum-sensitive recurrent ovarian cancer. *Ann Surg Oncol*. 2007 Mar;14 (3):1136-1142.
- ⑩ L. Muzii, Bellati F, Pernice M, N. Mancini, R. Angioli, P. Benedetti Panici. Resectoscopic versus bipolar electrode excision of endometrial polyps: a randomized study. *Fertil Steril*. 2007 Apr;87 (4): 909-917.
- ⑩ R. Angioli, I. Palaia, Calcagno M, N. Mancini, M.A. Zullo, Bellati F, Perniola G, de Vivo A, P Benedetti Panici Liposome-encapsulated doxorubicin citrate in previously treated recurrent/metastatic gynecological malignancies. *Int J Gynecol Cancer*. 2007 Jan-Feb;17 (1): 88-93.
- ⑩ Bellati F, Pernice M, N. Mancini, I. Palaia, Tomao F, C. Marchetti, M.A. Zullo, L. Muzii, R. Angioli, Benedetti Panici P. Hemoglobin variation and blood transfusion rates in patients affected by locally advanced cervical cancer undergoing neo-adjuvant chemotherapy followed by radical surgery: the role of erythropoietic growth factors. *Ann Oncol*. 2007 Apr;18 (4): 722-729.
- ⑩ Benedetti Panici P, Perniola G, R. Angioli, M.A. Zullo, N. Mancini, I. Palaia, Bellati F, Plotti F, Calcagno M, Basile S. Bulky lymph node resection in patients with recurrent epithelial ovarian cancer: impact of surgery. *Int J Gynecol Cancer*. 2007 Nov-Dec;17 (6):1245-1251.
- ⑩ Pernice M, N. Mancini, C. Marchetti, Morano G, Boni T, Bellati F, P. Benedetti Panici. Solitary gastric recurrence from ovarian carcinoma: a case report and literature review. *Surg Oncol*. 2006 Dec;15 (4):267-270.
- ⑩ Benedetti Panici P, N. Mancini, Bellati F, Di Donato V, C. Marchetti, Calcagno M, Morano G, Servodio C, L. Muzii, R. Angioli. CO2 laser therapy of the Bartholin's gland cyst: surgical data and functional short- and long-term results. *J Minim Invasive Gynecol*. 2007 May-Jun;14 (3): 348-351.
- ⑩ Benedetti Panici P, Bellati F, N. Mancini, Pernice M, Plotti F, Di Donato V, Calcagno M, M.A. Zullo, L. Muzii, R. Angioli. Neoadjuvant chemotherapy followed by radical surgery in patients affected by FIGO stage IVA cervical cancer. *Ann Surg Oncol*. 2007 Sep;14 (9): 2643-1648.
- ⑩ P. Benedetti Panici, R. Angioli, Plotti F, L. Muzii, M.A. Zullo, N. Mancini, I. Palaia, M. Galluci. Continent ileocolonic urinary diversion (Rome pouch) for gynecologic malignancies: technique and feasibility. *Gynecol Oncol*. 2007 Nov;107 (2):194-199.
- ⑩ Benedetti Panici P, Bellati F, Pastore M, N. Mancini, Musella A, Pauselli S, Angelucci M, L. Muzii, R. Angioli. An update in neoadjuvant chemotherapy in cervical cancer. *Gynecol Oncol*. 2007 Oct;107 (Suppl 1): 20-22.
- ⑩ L. Muzii, Basile S, Zupi E, Marconi D, M.A. Zullo, N. Mancini, Bellati F, R. Angioli, P Benedetti Panici Laparoscopic-assisted vaginal hysterectomy versus minilaparotomy hysterectomy: a prospective, randomized, multicenter study. *J Minim Invasive Gynecol*. 2007 Sep-Oct;14 (5): 610-615.
- ⑩ Bellati F, Napoletano C, Tarquini E, I. Palaia, R. Landi, N. Mancini, Spagnoli G, Rughetti A, P. Benedetti Panici, Nuti M. Cancer testis antigen expression in primary and recurrent vulvar cancer: association with prognostic factors. *Eur J Cancer*. 2007 Nov;43 (17): 2621-2627.
- ⑩ N. Mancini, C. Marchetti, F. Esposito, Graziano M, Tomao F, Pastore M, Bellati F, P. Benedetti Panici. Late breast cancer recurrence to the uterine cervix with a review of the literature. *Int J Gynecol Pathol*. 2008 Jan;27 (1):113-117
- ⑩ Benedetti Panici P, I. Palaia, Graziano M, Bellati F, N. Mancini, R. Angioli. Intraperitoneal paclitaxel as consolidation treatment in ovarian cancer patients: a case control study. *Oncology*. 2010;78 (1): 20-25.
- ⑩ Baiocchi G, N. Mancini, Pazzaglia M, Giannone L, L. Bumelli, Giannone E, Fratini D, Di Renzo GC. Malignancy in endometrial polyps: a 12-year experience. *Am J Obstet Gynecol*. 2009 Nov; 201 (5): 462-464
- ⑩ Pastore M, N. Mancini, C. Marchetti, F. Esposito, M. Iuliano, Manganaro L, P Benedetti Panici Late aortic lymphocele and residual ovary syndrome after gynecological surgery. *World J Surg Oncol*. 2007 Dec 28;5 (1): 146
- ⑩ N. Mancini, C. Marchetti, Di Tucci C, Giorgini M, F. Esposito, I. Palaia, Musella A, Perniola G, Carrone A, P Benedetti Panici A prospective phase II study of topotecan (Hycamtin[®]-AE) and cisplatin as neoadjuvant chemotherapy in locally advanced cervical cancer. *Gyn Oncol* 2011 Aug;122 (2): 285-290

RICERCA

Ho partecipato a ricerche scientifiche nei Dipartimenti Nazionali ed Esteri:

- ⑩ **2000-2001 Postdoctoral Research Fellow**, Miami School of Medicine, Florida, U.S.A. con attività di ricerca di laboratorio e observership program c/o gli ambulatori, i reparti, le sale operatorie e le sale parto del dipartimento di Ostetricia e Ginecologia del Jackson Memorial Hospital, Miami University
- ⑩ **Giugno 1999** Attendance of course in **Prognosis and Practice of Oncology** at New York University, Kaplan Comprehensive Cancer Center, New York University, School of Medicine

CERTIFICAZIONI

Sono in possesso delle seguenti Certificazioni:

- ⑩ **INTUITIVE ROBOTICA**, ho ottenuto la certificazione europea della piattaforma Intuitive dopo superamento delle seguenti step: 27/04/2019 Xi Online Assessment for surgeons, RAIN 2022 Resident e fellows e Robotic Academy Intuitive Naples 05/05/2022 e TR300 Malignant Surgeon-Led Procedure Wembley 6/12/2023.
- ⑩ **Ecografia del Primo Trimestre Fetale**

Curriculum Vitae di Natalina Mancì

⑩ **Colposcopista di II livello**

RICONOSCIMENTI E PREMI	28/09/2021, Milano - Sono stata insignita dalla Fondazione ONDA del Premio Nazionale Donne e COVID19 , per aver garantito standard qualitativi elevati nel periodo di emergenza sanitaria	
APPARTENENZA E AFFILIAZIONE A SOCIETÀ SCIENTIFICHE	2006	Società Italiana di Ginecologia ed Ostetricia (SIGO)
	2007	Società Italiana di Oncologia Ginecologica (SIOG)
	2011	Associazione Ostetrici e Ginecologi Ospedalieri Italiani (AUGOI)
	2013	Associazione Italiana di UroGinecologia AIUG- Segretario provinciale (PG)
	2015-22	Società Italiana di Ginecologia Endoscopica (SEGI)
PATENTE DI GUIDA	AB, automunita	
ALLEGATI	Allegato 1 – concernente la Formazione continua in Medicina e l'Aggiornamento Professionale	
DATI PERSONALI	Autorizzo il trattamento dei miei dati personali ai sensi del Decreto Legislativo 30 giugno 2003, n. 196 "Codice in materia di protezione dei dati personali".	
DICHIARAZIONE DPR 445/2000	La sottoscritta, consapevole delle sanzioni penali nel caso di dichiarazioni non veritiere, di cui richiamate all'art. 76 del DPR 455 del 28 dicembre 2000, dichiara che le informazioni contenute nel Curriculum Vitae e relativi allegati, sono veritiere.	

TERNI, Lì 16/5/2025

FIRMA

**FORMATO EUROPEO
PER IL CURRICULUM
VITAE**



INFORMAZIONI PERSONALI

Nome **CITTADINI GIANLUCA**
Indirizzo **Via Irma Bandiera n°22 05100 Terni Italia**
Telefono **328/1641170**
Fax
E-mail **gianluca.cittadini@gmail.com g.cittadini@aospterni.it**
Nazionalità Italiana
Data di nascita 08 marzo 1970

ESPERIENZA LAVORATIVA

Azienda Ospedaliera S. Maria Terni Via Tristano da Joannuccio
Gestione e manutenzione apparecchiature elettromedicali

ISTRUZIONE E FORMAZIONE

Ottobre 2021 Laurea Magistrale in Scienze delle Professione Sanitarie della Prevenzione conseguita presso Università degli Studi dell'Aquila
03/2015
Marzo 2015 Diploma di laurea in Tecniche della Prevenzione nell'Ambiente e nei Luoghi di Lavoro presso la Sapienza Università di Roma
Anno 1993 Diploma di Perito Elettronico Conseguito presso l'istituto L. Allievi Terni

CAPACITÀ E COMPETENZE

PERSONALI

Acquisite nel corso della vita e della carriera ma non necessariamente riconosciute da certificati e diplomi ufficiali.

MADRELINGUA

ITALIANO

ALTRE LINGUA

- Capacità di lettura
- Capacità di scrittura
- Capacità di espressione orale

INGLESE

buono
buono
buono

CAPACITÀ E COMPETENZE
ORGANIZZATIVE

NEL CORSO DELLA PROPRIA ATTIVITÀ DI FORMAZIONE, DI LAVORO, PROFESSIONALE E DI STUDIO IL
SOTTOSCRITTO HA ACQUISITO CONOSCENZA, ESPERIENZA E COMPETENZA:

NELLA GESTIONE DELLE APPARECCHIATURE ELETTROMEDICALI
NELLA SICUREZZA SUL LAVORO

CAPACITÀ E COMPETENZE
TECNICHE

*Con computer, attrezzature specifiche,
macchinari, ecc.*

Conoscenza dei programmi Office


PATENTE O PATENTI

B

ULTERIORI INFORMAZIONI

21/03/2023


Gianluca Cittadini



Curriculum formativo e professionale
Redatto ai sensi degli artt. 46 e 47 DPR 455/2000 e s.m.i.
(dichiarazione sostitutiva di certificazione – dichiarazione sostitutiva di atto di notorietà)

Il sottoscritto, **Jacopo Tesei**, nato a San Vito al Tagliamento (PN) e residente a ai sensi degli artt. 46 e 47 D.P.R. n. 445/2000, consapevole delle sanzioni penali previste dall'art. 76 D.P.R. n. 445/2000, nel caso di mendaci dichiarazioni, falsità negli atti, uso o esibizione di atti falsi o contenenti dati non più rispondenti a verità, dichiara che quanto di seguito riportato corrisponde a verità.

**FORMATO EUROPEO PER IL
CURRICULUM VITAE**



INFORMAZIONI PERSONALI

Nome	Jacopo Tesei
Indirizzo	<input type="text" value="Omissis"/>
Telefono	<input type="text" value="Omissis"/>
E-mail	<input type="text" value="Omissis"/>
PEC	<input type="text" value="Omissis"/>
Nazionalità	Italiana
Data di nascita	05/12/1978

ESPERIENZA LAVORATIVA

- Date Dal 01/02/2016 ad oggi
- Datore di lavoro **Vincitore di concorso per incarico a tempo indeterminato** attualmente in servizio presso la U.O.C di Diagnostica Angiografica e Radiologia Interventistica presso l' Azienda Ospedaliero Azienda Ospedaliera S. Maria, via Tristano di Joannuccio, Terni diretta dal Dott. Giovanni Passalacqua.
In qualità di dirigente medico svolge attività di sala angiografica (procedure interventistiche vascolari ed extra-vascolari)

- Date Dal 14/12/2009 al 30/06/2010
- Datore di lavoro **Vincitore di concorso per incarico a tempo determinato** presso la U.O.C di Diagnostica Angiografica e Radiologia Interventistica presso l' Azienda Ospedaliero-Universitaria Santa Maria della Misericordia di Udine (UD).
In qualità di dirigente medico si occupa di diagnostica vascolare ed epatica (Angio-TC, Angio-RM ed ECD) e svolge attività di sala angiografica (procedure interventistiche vascolari ed extra-vascolari)

- Date Dal 21/07/2010 al 17/10/2010
- Datore di lavoro **Sostituzione di maternità con incarico a tempo determinato** presso la U.O.C di Radiologia USL RMH Polo H1 P.O. Frascati

- Date Dall' Ottobre 2010 al 30/01/2016
- Datore di lavoro Azienda Ospedaliera Sant Andrea (Sapienza Università di Roma II Facoltà) dove si occupa con contratto **CO.CO.PRO.** di diagnostica ed in particolare diagnostica vascolare ed epatica (Angio-TC ed ECD) e svolge attività di sala angiografica (procedure interventistiche vascolari ed extra-vascolari) (n. protocollo Affari Generali 0001796/2016 del 01.02.2016)
Rinuncia volontaria per incarico maggiore: vincitore di incarico a tempo indeterminato presso Azienda Ospedaliera S. Maria, via Tristano di Joannuccio, Terni

- Date Da Marzo 2014 a Febbraio 2016
- Datore di lavoro STUDIO RADIOLOGICO SPIN srl
Direttore Tecnico-Sanitario della suddetta Società privata e convenzionata con SSN situata in Roma, Via degli Eroi di Cefalonia 203, 00128.

ISTRUZIONE E FORMAZIONE

- Date 27/05/2020
- Istituto di formazione Università "Sapienza" di Roma
- Qualifica conseguita **Master Univeristario di II livello in Neuroradiologia Interventistica Vascolare (MAS2)**

- Date 28/10/2009
- Istituto di formazione Università "Sapienza" di Roma – Dipartimento di Scienze Radiologiche
- Qualifica conseguita **Specializzazione in Radiodiagnostica *Cum Laude***
Tesi "Trattamento endovascolare dei tumori primitivi epatici con microparticelle embolizzanti a rilascio di farmaco: esperienza preliminare" relatore Prof. R. Passariello, co-relatore Dr. F.M. Salvatori.

- Date 23/02/2005
- Istituto di formazione Università "Sapienza" di Roma
- Qualifica conseguita **Laurea in Medicina e Chirurgia *Cum Laude***

PUBBLICAZIONI A STAMPA

- **Magnetic resonance imaging versus ultrasonography in fetal Pathology.**
Perrone A, Savelli S, Maggi C, Di Pietro L, Di Maurizio M, Tesei J, Ballesio L, De Felice C, Giancotti A, Di Iorio R, Manganaro L. *Radiologia Medica* 2008 Mar;113(2):225-41. Epub 2008 Apr 2. English, Italian. PMID: 18386124
- **Potential role of fetal cardiac evaluation with magnetic resonance imaging: preliminary experience.**
Manganaro L, Savelli S, Di Maurizio M, Perrone A, Tesei J, Francioso A, Angeletti M, Coratella F, Irimia D, Fierro F, Ventriglia F, Ballesio L. *Prenat Diagn.* 2008 Feb;28(2):148-56. PMID: 18236425
- **MRI with diffusion-weighted imaging (DWI) and apparent diffusion coefficient (ADC) assessment in the evaluation of normal and abnormal fetal kidneys: preliminary experience.**
Savelli S, Di Maurizio M, Perrone A, Tesei J, Francioso A, Angeletti M, La Barbera L, Ballesio L, de Felice C, Porfiri LM, Manganaro L. *Prenat Diagn.* 2007 Dec;27(12):1104-11. PMID: 17849498
- **Mandibular fracture caused by periodontal abscess: Radiological, US, CT and MRI findings.**

Mazza D, Marini M, Tesei J, Primicerio P. Minerva Stomatol. 2006 Sep;55(9):523-8. English, Italian. PMID: 17146431

- **Transcatheter Bronchial Artery Aneurism Embolization with Onyx** - OMICS Journal of Radiology-Vol.2-ISSUE 7-2013- Mario Corona, Antonio Bruni, Chiara Zini*, Emanuele Boatta, Fabio Coratella, Jacopo Tesei, Paolo Rabuffi, Carlo Cirelli, Fabrizio Fanelli and Filippo Maria Salvatori.
- **Trombectomia reolitica meccanica percutanea in pazienti con trombosi acuta della FAV dialitica: esperienza di un singolo centro.** La Radiologia Medica 4: 273-276 (2017) Massimiliano Allegritti, Benedetta Enrico, Andrea Leonardi, Jacopo Tesei, Giovanni Passalacqua.

CONGRESSI

Coautore di numerosi POSTER e COMUNICAZIONI ORALI a Corsi e Congressi Nazionali ed Internazionali di cui negli ultimi anni:

- 1) *"Implantoprotesi computer guidata: ottimizzazione della tecnica con il metodo TC DENTALSCAN A DOPPIA SCANSIONE e revisione della letteratura"- XXVII congresso Nazionale di Neuroradiologia – AINR – L'AQUILA 18-21 settembre 2013*
- 2) *"Confronto STIR- T1 nei crolli vertebrali acuti e nel danno del complesso legamentoso posterior (LCP)" - XXVII congresso Nazionale di Neuroradiologia – AINR – L'AQUILA 18-21 settembre 2013.*
- 3) *"Imaging della cavernomatosi porto-biliare in Pazienti affetti da mielofibrosi primaria: valore diagnostic dell'ecocolordoppler e revisione della letteratura"- 46° Congresso Nazionale SIRM, Firenze 22-25 Maggio 2014.*
- 4) *"Gestione post-TIPS: complicanze e follow-up." TIPS: Update Clinico-Radiologico, Terni 17 Giugno 2016*
- 5) *ePOSTER No.PS-25/61 "Trattamento endovascolare degli aneurismi poplitei mediante l'utilizzo di stent-graft Viabahn - esperienza di un singolo centro" SIRM 2016 - Napoli, Mostra d'Oltremare, 15-18 Settembre 2016*
- 6) *ePOSTER No.PS-25/71 "Trombectomia reolitica meccanica percutanea in pazienti con trombosi acuta della FAV dialitica - esperienza di un singolo centro" SIRM 2016 - Napoli, Mostra d'Oltremare, 15-18 Settembre 2016*
- 7) *"Ricanalizzazione infruttuosa branch renale in paziente portatore di BEVAR per aneurisma toraco-addominale"*

Ventesimo Corso interattivo di radiologia e neuroradiologia interventistica "Gargano 2018", Rimini 6-7 Maggio 2018

- 8) *"Risonanza Magnetica ad alto campo (3T) nella valutazione pre e post embolizzazione dei leiomiomi uterini: esperienza preliminare". SIRM 2018 – Genova, Fiera di Genova, 8-11 Novembre 2018*
- 9) *"Management di shunt spleno-renali spontanei durante il confezionamento di TIPS in pazienti cirrotici con varici esofagee: esperienza di un singolo centro". SIRM 2018 – Genova, Fiera di Genova, 8-11 Novembre 2018*
- 10) *"Management radiologico con utilizzo di stent-graft nelle lesioni iatrogene ureterali". SIRM 2018 – Genova, Fiera di Genova, 8-11 Novembre 2018*
- 11) *ePOSTER No.PS-25/83 "Trattamento percutaneo con termoablazione mediante microonde dei piccoli tumori renali". SIRM 2018 – Genova, Fiera di Genova, 8-11 Novembre 2018*

SOCIETÀ SCIENTIFICHE

- Socio della Società Italiana di Radiologia Medica (SIRM)
- Socio della Radiological Society of North America (RSNA)
- Socio dell' Associazione Italiana di Neuroradiologia Diagnostica e Interventistica (AINR)

I titoli e quanto indicato nel CV sono da me espressamente autocertificati ai sensi degli artt.46 e 47 del D.P.R. 445/2000

Dichiaro altresì di essere a conoscenza che, ai sensi del D. Lgs.n.196/2003, i dati dichiarati saranno trattati dall'Azienda esclusivamente per finalità inerenti alla gestione del rapporto di lavoro, dandone a tal fine il proprio consenso al trattamento ove assumano la connotazione di dati sensibili.

Si allega un documento d'identità in corso di validità.

Roma, 01/03/2023

IL CANDIDATO

Dott. Jacopo Tesei

Omissis