

Deliberazione del Commissario Straordinario n. 39 del 19/04/2019

Oggetto: Procedura negoziata per l'acquisizione, in service triennale, di UN SISTEMA AUTOMATIZZATO DI PREPARAZIONE CITOLOGICA DI CAMPIONI BIOLOGICI IN STRATO SOTTILE, comprensivo di materiale consumabile, OCCORRENTE PER LA S.C. ANATOMIA PATOLOGICA - niomina commissione giudicatrice

Ufficio proponente: S.S. Acquisizione Beni e Servizi

Esercizio	assente
Centro di Risorsa	assente
Posizione Finanziaria	assente
Importo	assente
Prenotazione Fondi	assente

IL COMMISSARIO STRAORDINARIO

Vista la proposta di delibera di pari oggetto dell'Ufficio Proponente di cui al num. Provv. 313 del 13/02/2019 contenente:

- il Visto della P.O. Budget, acquisti, flussi economici e bilancio per la verifica di assegnazione del Budget;
- il Parere del Direttore Amministrativo f.f. - Dott. Riccardo BRUGNETTA;
- il Parere del Direttore Sanitario f.f. - Dott. Luciano LORENZONI.

DELIBERA

Di fare integralmente propria la menzionata proposta di delibera che allegata al presente atto ne costituisce parte integrante e sostanziale e di disporre quindi così come in essa indicato.

IL COMMISSARIO STRAODINARIO

(Dr. Maurizio DAL MASO)*

Il Responsabile del Procedimento Deliberativo

(Dott. Andrea LORENZONI)*

Premesso che, con Delibera del Direttore Generale n. 883 del 27.09.2018, è stata attivata apposita Procedura negoziata per l'acquisizione della fornitura in service triennale di **N. 1 SISTEMA AUTOMATIZZATO DI PREPARAZIONE CITOLOGICA DI CAMPIONI BIOLOGICI IN STRATO SOTTILE, comprensivo di materiale consumabile**, occorrente alla S.C. Anatomia Patologica dell'Azienda Ospedaliera "S. Maria" di Terni;

Che con il medesimo atto è stato, tra l'altro, approvato l'avviso di gara, il modello di istanza di partecipazione e il Capitolato speciale di appalto/Disciplinare di gara;

Che sono state invitate alla procedura le Ditte che avevano inviato apposita Istanza di partecipazione e di seguito indicate, come risulta dal verbale del 08.01.2019 conservato agli atti della pratica, a presentare offerta entro le ore 12.00 del 28.01.2019:

- DIAPATH SPA – MARTINENGO (BG) – P.IVA 02705540165
- HOLOGIC ITALIA SRL – ROMA – P.IVA 12400990151
- RELAB SRL – GENOVA – P.IVA 01489790996;

Rilevato che in data 01.02.2019 alle ore 10.00 si è proceduto, in seduta pubblica, all'esperimento della prima fase della procedura ed è stato redatto apposito verbale, che allegato al presente atto ne costituisce parte integrante e sostanziale (All. 1), dal quale risulta che ha partecipato alla procedura n. 1 ditta, di seguito specificata, e che la medesima è stata ammessa al prosieguo della procedura:

- - HOLOGIC ITALIA SRL – ROMA – P.IVA 12400990151;

Considerato che la documentazione di gara prevede l'aggiudicazione secondo il criterio dell'offerta economicamente più vantaggiosa;

Visto l'art. 77, comma 4, del D.Lgs 50/2016, secondo cui: *"I commissari non devono aver svolto né possono svolgere alcun'altra funzione o incarico tecnico o amministrativo relativamente al contratto del cui affidamento si tratta"*;

Visto l'art. 77, comma 8, del D.Lgs 50/2016, secondo cui: *"Il Presidente della commissione giudicatrice è individuato dalla stazione appaltante tra i commissari sorteggiati"* nell'ambito dell'elenco fornito dall'ANAC tra gli iscritti all'Albo;

Visto l'art. 77, comma 9 del D.Lgs 50/2016 e s.m.i. il quale dispone: *"Al momento dell'accettazione dell'incarico i commissari dichiarano ai sensi dell'art. 47 del D.P.R. 28 dicembre 2000 , n. 445, l'inesistenza delle cause di incompatibilità e di astensione di cui ai commi 4, 5 e 6. Le stazioni appaltanti, prima del conferimento dell'incarico accertano l'insussistenza delle cause ostative alla nomina a componente della commissione giudicatrice ai sensi di cui ai commi 4, 5, 6 del presente articolo, all'art. 35 bis del D.Lgs 165 del 2001 e all'art.42 del presente codice"*;

Atteso che, a tutt'oggi, non risulta ancora istituito presso l'ANAC l'Albo nazionale dei componenti delle commissioni giudicatrici e, pertanto, non possono trovare applicazione le disposizioni riportate nell'art. 77 del D.lgs. 50/2016 correlate all'operatività dell'Albo medesimo, ivi compresa quella di cui al comma 8 sulla designazione del Presidente della commissione, pertanto, si ritiene opportuno individuare tutti i componenti della Comm.ne giudicatrice tra i dipendenti della stazione appaltante;

Ritenuto, pertanto, necessario, a seguito di quanto sopra esposto, costituire la Commissione Giudicatrice, dando incarico alla medesima di procedere alla valutazione - secondo i criteri previsti nella documentazione di gara – dell'offerta pervenuta, individuando a tal fine i sottoelencati componenti, i cui curricula, uniti al presente atto, ne costituiscono parte integrante e sostanziale, considerato che i medesimi non hanno partecipato alla stesura della documentazione di gara e sono ritenuti competenti nello specifico settore:

Presidente – Dr. Giovanni Marchetti – Dirigente Medico S.C. Anatomia Patologica
Componente – Dr.ssa Daniela Lancia – Dirigente Medico S.C. Anatomia Patologica
Componente – Dr.ssa Tiziana Macciò - Dirigente Medico S.C. Anatomia Patologica

Segretario verbalizzante – Dott.ssa Paola Zampa – Collaboratore Amministrativo Professionale;

Dato altresì atto che la suddetta Comm.ne aprirà i lavori successivamente all'esito positivo del ricevimento da parte di questa Azienda dei relativi certificati del casellario giudiziale di ciascun componente;

Per quanto sopra esposto

SI PROPONE DI DELIBERARE

- **di approvare** il verbale del 01.02.2019, di apertura dell'offerta e della busta a) documentazione amministrativa della Ditta partecipante alla procedura in argomento, che unito al presente atto ne costituisce parte integrante e sostanziale (All. 1);

- **di costituire**, per le motivazioni esposte in narrativa, la Commissione Giudicatrice, per la procedura negoziata per l'acquisizione della fornitura in service triennale di **N. 1 SISTEMA AUTOMATIZZATO DI PREPARAZIONE CITOLOGICA DI CAMPIONI BIOLOGICI IN STRATO SOTTILE, comprensivo di materiale consumabile**, occorrente alla S.C. Anatomia Patologica dell'Azienda Ospedaliera S. Maria di Terni, con l'incarico di esprimere giudizio qualitativo dell'offerta tecnica presentata, secondo le modalità previste nella documentazione di gara, individuando i sottoelencati componenti, i cui curricula, uniti al presente atto, ne costituiscono parte integrante e sostanziale:

Presidente – Dr. Giovanni Marchetti – Dirigente Medico S.C. Anatomia Patologica
Componente – Dr.ssa Daniela Lancia – Dirigente Medico S.C. Anatomia Patologica
Componente – Dr.ssa Tiziana Macciò - Dirigente Medico S.C. Anatomia Patologica

Segretario verbalizzante – Dott.ssa Paola Zampa – Collaboratore Amministrativo Professionale;

-**di dare atto** che la suddetta Comm.ne aprirà i lavori successivamente all'esito positivo del ricevimento da parte di questa Azienda dei relativi certificati del casellario giudiziale di ciascun componente;

- **di confermare** quale Responsabile unico del procedimento, la Dott.ssa Paola Zampa, Collaboratore Amministrativo Professionale.

S.S. ACQUISIZIONE BENI E SERVIZI

Pag. nr. 3 di 4

IL DIRIGENTE
Dott.ssa Cinzia Angione

AZIENDA OSPEDALIERA S. MARIA
Via Tristano di Joannuccio, 1 - Terni

OGGETTO: Procedura negoziata per l'acquisizione della fornitura in service triennale di n. 1 SISTEMA AUTOMATIZZATO DI PREPARAZIONE CITOLOGICA DI CAMPIONI BIOLOGICI IN STRATO SOTTILE, comprensivo di materiale consumabile, OCCORRENTE PER LA S.C. ANATOMIA PATOLOGICA

VERBALE DEL 01.02.2019

Il giorno 01.02.2019 alle ore 10.00, il RUP ha proceduto all'apertura digitale dell'offerta e della busta A (documentazione amministrativa) inviata dalla Ditta interessata a partecipare alla procedura in oggetto.

Sono presenti:

Dott.ssa Cinzia Angione: Dirigente della S.S. Acquisizione beni e servizi

Dott.ssa Paola Zampa: RUP - Collaboratore Amministrativo Professionale

Sig.ra Carla Di Basilio Operatore Tecnico Specializzato

Il RUP prende atto della documentazione di gara, in particolare:

1. Deliberazione n. 883 del 27.09.2018 di indizione della procedura di gara in oggetto e di approvazione dell'avviso di gara, del modello di istanza di partecipazione, del capitolato di gara;
2. Verbale del 08.01.2019 di valutazione delle istanze di partecipazione inviate dalle Ditte interessate a partecipare alla procedura in argomento
3. Capitolato speciale di gara.

Dato atto che il termine ultimo per la presentazione delle offerte è stato previsto per il 28.01.2019 alle ore 12.00;

Constatato che entro i termini di scadenza ha inviato offerta la Ditta:

- HOLOGIC ITALIA SRL – ROMA – P.IVA 12400990151.

Successivamente, la Commissione, constatata la regolarità di invio dell'offerta, procede alla verifica della presentazione della busta contenente la documentazione amministrativa (Busta A), della busta contenente la documentazione tecnica (Busta B), della busta contenente l'offerta economica (Busta C) e, conseguentemente, all'apertura digitale delle **Buste A** e alla verifica della documentazione amministrativa richiesta nella lettera di invito.

Risulta la seguente situazione:

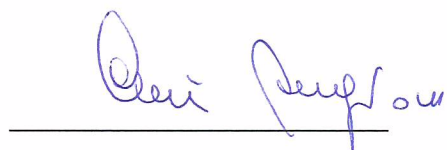
- HOLOGIC ITALIA SRL – ROMA – P.IVA 12400990151 – documentazione amministrativa regolare – Ditta ammessa.

La Commissione dà atto che la busta contenente l'offerta rimane chiusa e sigillata nel programma informatico della piattaforma Consip (Mepa).

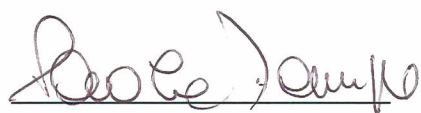
Alle ore 11.00 la seduta viene chiusa.

Letto, confermato e sottoscritto.


Il Dirigente S.S. Acquisizione beni e servizi
Dott.ssa Cinzia Angione



RUP
Dott.ssa Paola Zampa



Operatore Tecnico Specializzato
Sig.ra Carla Di Basilio



CURRICULUM FORMATIVO E PROFESSIONALE DEL DR. GIOVANNI MARCHETTI

Il **Dr. Giovanni Marchetti** si è laureato in Medicina e Chirurgia il 26/2/1992 presso l'Università degli Studi di Perugia, discutendo una tesi dal titolo "Microbiopsia da aspirazione con ago sottile nella diagnosi dei tumori delle ghiandole salivari", relatore il Prof. Rodolfo Ribacchi, con votazione finale di 110/110 e lode.

Ha ricevuto il premio di laurea per la miglior tesi in oncologia della Fondazione Luca Tentori Montalto.

Ha svolto il servizio militare dall'8/10/1992 al 7/1/1994 dapprima come Allievo Ufficiale Medico di Complemento presso la Scuola di Sanità Militare dell'Esercito di Firenze e quindi presso il IX Battaglione d'assalto Paracadutisti "Col Moschin" di Livorno e successivamente presso il III Reggimento "Guardie" di Orvieto, in qualità di Ufficiale Medico di Complemento.

Si è diplomato specialista in Anatomia ed Istologia Patologica il 27/10/1997 presso la Scuola di Specializzazione in Anatomia ed Istologia Patologica dell'Università di Perugia, discutendo una tesi dal titolo "Valutazione anatomicopatologica dei carcinomi del retto trattati con radiochemioterapia neoadiuvante" con votazione finale di 50/50 e lode. Dal 1991 al 1998 ha frequentato l'Istituto di Anatomia Patologica dell'Università di Perugia- II Cattedra- dapprima come studente interno, quindi come medico volontario e successivamente come specializzando, partecipando all'attività diagnostica, di laboratorio e didattica.

Ha partecipato a numerosi convegni, congressi e meeting relativi alla branca anatomopatologica, tra cui:

- Congresso nazionale SIAPEC, Venezia, 4-5 Ottobre 2006
- Slide seminar in patologia neoplastica polmonare e ginecologica, Martinengo, 9-10 Maggio 2007
- Congresso nazionale SIAPEC, Milano, 6-9 Ottobre 2007
- Diagnostic Histopathology of soft tissue tumours, Treviso, 8-9 Maggio 2008
- Immunoistochimica nella diagnostica istocitopatologica delle lesioni pleuropolmonari, Trieste 4-6 Giugno 2008
- Corso di formazione del gruppo italiano dei patologi dell'apparato digerente, Martinengo, 11 Giugno 2008
- Epatiti e lesioni nodulari del fegato, Padova 4-5 Dicembre 2008
- Advanced course in on breast and gynecological pathology, Trento 8-9 Ottobre 2009
- Neoplastic gastro-enteric pathology. Parigi 3-5 Novembre 2011
- XVII Petzcoller seminar. Lung pathology. Trento 21-22 Settembre 2012
- 2nd Milan conference on urologic tumors, Milano 23-24 Gennaio 2014
- Neoplasie polmonari. Nuove prospettive tra classificazione e terapie. Milano 21 Novembre 2014
- Germ cell tumours: the ovary & the testis. Firenze 12 Dicembre 2014
- Aggiornamenti nella classificazione e nella diagnosi istologica delle neoplasie dell'ovaio e del corpo dell'utero, Perugia 2 Ottobre 2015
- X Corso multidisciplinare di patologia e citologia della tiroide, Roma 13-14 Novembre 2015
- Corso teorico-pratico di patologia del midollo osseo. Terni 6-10 Marzo 2017
- Valutazione istopatologica degli organi da trapiantare. Perugia 26 Maggio 2017
- XI corso multidisciplinare di patologia e citologia della tiroide. Roma 30 Novembre 1 Dicembre 2017.

E' stato titolare di un contratto per collaborazione all'attività didattica teorico-pratica e tutoriale presso l'Istituto di Anatomia Patologica dell'Università di Perugia per il periodo dall'1/10/1997 al 31/7/1998.

Dal 18/6/1998 al 28/3/1999 ha prestato servizio in qualità di Dirigente Medico di I livello – supplente- presso il Servizio di Anatomia Patologica dell'Ospedale di Verbania(VB).

Dal 29/3/1999 al 10/05/2009 ha prestato servizio in qualità di Dirigente Medico di I livello presso il Servizio di Anatomia Patologica dell'Azienda Ospedaliera "Istituti Ospitalieri" di Cremona.

Dall'11/05/2009 al 15/6/2010 ha prestato servizio in qualità di Dirigente Medico di I livello presso l'U.O. di Anatomia Patologica dell'Ospedale di Arezzo-Azienda USL 8.

Dal 16/6/2011 al 7/7/2013 ha prestato servizio in qualità di dirigente medico presso il Servizio di Anatomia Patologica dell'Azienda Ospedaliera "Istituti Ospitalieri" di Cremona.

Dall'8/7/2013 presta servizio in qualità di Dirigente Medico di I livello presso la SC di Anatomia Patologica dell'Azienda Ospedaliera "Santa Maria" di Terni.

Anzianità di servizio 18/6/1998

È stato docente di Istologia per gli anni accademici 2002-03, 2003-04, 2004-05, 2005-06, 2006-07 e 2007-08 2008-09 presso il Corso di Laurea in Assistenza Sanitaria dell'Università degli Studi di Brescia.

E' stato docente di Anatomia Patologica per l'anno accademico 2007-08 E 2008-09 presso il Corso di Laurea in Infermieristica dell'Università degli Studi di Brescia.

E' stato docente di Anatomia umana negli anni accademici 2010-11 e 2011-2012 presso il corso di Laurea in Fisioterapia dell'Università degli Studi di Brescia.

Ha pubblicato i seguenti lavori:

1. Carcinoma a piccole cellule della vescica: riferimento di due casi. *Pathologica* 1996, 88-5,437-8.
2. Neoplasia gliale ad alto grado di malignità insorta dopo radioterapia per medulloblastoma. *Pathologica* 1996, 88-5, 435-6.
3. Agobiopsia dei tumori del rene: grading e modulazione dell'intervento chirurgico. *Pathologica* 1996, 88-5,436-7.
4. Cistoadenoma del pancreas: diagnosi agobiottica e modulazione dell'intervento chirurgico. *Pathologica* 1996, 88-5, 414-5.
5. Distribuzione geografica del carcinoma occulto o microcarcinoma della tiroide. XIV giornate italiane della tiroide, Perugia 5-7 Dicembre 1996, pag. 104.
6. Biopsia da aspirazione con ago sottile dei tumori della tiroide. XIV giornate italiane della tiroide, Perugia 5-7 Dicembre 1996, pag. 145
7. Carcinoma papillare della tiroide nel rene: metastasi di carcinoma occulto o neoplasia insorta su teratoma? Riferimento di un caso. XIV giornate italiane della tiroide, Perugia 5-7 Dicembre 1996, pag. 110.
8. Morfologia e Morfometria del muscolo scheletrico nel giovane e nell'anziano. Cong.Naz.Spec.Med.Sportiva, Montesilvano (PE), 15-18 giugno 1997, pag.29.
9. Analisi anatomo-patologica di 36 casi di carcinoma del retto trattati con radiochemioterapia neoadiuvante. *De Re Medica* 1997, 2, 96-7.
10. Metastasi ossee da carcinoma neuroendocrino a basso grado di malignità. *Pathologica* 1998; 90-5; 579.
11. Early esophageal cancer: caratterizzazione anatomo-clinica. *Pathologica* 1998; 90-5; 623-4.
12. Gastric localization of multiple myeloma. *Haematologica* 2001;86; 223.
13. Valutazione di test sierologici per la malattia celiaca. *Rivista Italiana della medicina di laboratorio* 2005:vol1 suppl al n.3;145
14. Nodular amyloidosis at insulin injection site. *G.Ital.Dermatol.Venereol.* 2007;142:SI al num 1; pag. 36-37
15. Brescia-Cremona: esperienza con processazione ad ultrasuoni. *Pathologica* 2008, 100- 4- 392
16. Primari adenocarcinoma of the rectovaginal septum arising in pregnancy in the absence of endometriosis. *Eur.J.Gynaec.Oncol.* 2010, (31)-2- 211
17. Primary histiocytic sarcoma presenting as diffuse leptomeningeal disease: Case description and review of the literature. *Neuropathology* 2017, 37(6), pag. 517-525

CURRICULUM VITAE**INFORMAZIONI PERSONALI**

Nome	LANCIA DANIELA
Data di nascita	28/12/1957
Qualifica	I Fascia
Amministrazione	AZIENDA OSPEDALIERA 'S. MARIA' - TERNI
Incarico attuale	Dirigente - ANATOMIA PATOLOGICA
Numero telefonico dell'ufficio	0744205683
Fax dell'ufficio	0744205499
E-mail istituzionale	d.lancia@aosp terni.it

TITOLI DI STUDIO E PROFESSIONALI ED ESPERIENZE LAVORATIVE

Titolo di studio	LAUREA IN MEDICINA E CHIRURGIA						
Altri titoli di studio e professionali	- SPECIALIZZAZIONE IN ANATOMIA PATOLOGICA						
Esperienze professionali (incarichi ricoperti)	- DAL 02/04/90 AL 01/12/90 AZIENDA OSPEDALIERA PUBBLICA AZIENDA OSPEDALIERA DI PERUGIA - ASL DI FOLIGNO						
Capacità linguistiche	<table border="1"><thead><tr><th>Lingua</th><th>Livello Parlato Scolastico</th><th>Livello Scritto Scolastico</th></tr></thead><tbody><tr><td>Inglese</td><td></td><td></td></tr></tbody></table>	Lingua	Livello Parlato Scolastico	Livello Scritto Scolastico	Inglese		
Lingua	Livello Parlato Scolastico	Livello Scritto Scolastico					
Inglese							
Capacità nell'uso delle tecnologie	- CAPACITA' DI BASE						
Altro (partecipazione a convegni e seminari, pubblicazioni, collaborazione a riviste, ecc., ed ogni altra informazione che il dirigente ritiene di dover pubblicare)	- PARTECIPAZIONE A CONVEGNI DELLA SOCIETA' ITALIANA DI ANATOMIA PATOLOGICA E DI CITOPATOLOGIA DIAGNOSTICA DIVISIONE ITALIANA DELLA IAP (SIAPEC-IAP)						

CURRICULUM VITAE

La dr. ssa Macciò Tiziana è nata a Terni il 18-07-1964 ed ivi risiede in via Ponte le cave 14/M.

Codice Fiscale: MCCTZN64L58L117A

Lavora nell' Azienda Ospedaliera S, Maria di Terni, in via Tristano di Joannuccio, presso l' Istituto di Anatomia Patologica, come dirigente medico con incarico professionale (IP) per la patologia mammaria.

Conseguito il Diploma di Maturità nel 1983, presso il Liceo Scientifico Galileo Galilei di Terni, si è iscritta alla facoltà di Medicina e Chirurgia dell' Università degli Studi di Perugia.

Il 14 luglio del 1993 ha conseguito la Laurea in Medicina e Chirurgia l'Università degli Studi di Perugia, discutendo la tesi " Valutazione comparativa tra indici prognostici, morfologici e non, nel carcinoma mammario" riportando la votazione di 107/110.

Presso la stessa Università ha conseguito, nel novembre del 1986, l'Abilitazione all'esercizio della professione di Medico Chirurgo con voti 86/90.

Dall'aprile del 1991 all'ottobre del 1999 ha frequentato l'Istituto di Anatomia ed Istologia Patologica dell'Università degli Studi di Perugia, corsi raddoppiati in Terni, diretto dal Prof. Giovanni B. Bolis, in qualità di allieva interna fino al luglio 1993, poi in qualità di medico volontario fino all'ottobre del 1995 ed infine come specializzando fino all'ottobre del 1999.

In data 4 febbraio del 1994 è risultata vincitrice del Bando di concorso per N. 2 Borse di Studio A.U.C.C. (Associazione umbra per la lotta contro il cancro), come da verbale 05/07/1993.

Negli anni 1994 e 1995 ha frequentato, per periodi diversi e saltuariamente, il Centro di Patologia Ginecologica e Feto-Placentare presso l'allora Istituto di Anatomia ed Istologia Patologica dell'Università di Genova per aggiornamento diagnostico e per sviluppare programmi di ricerca iniziati e progressivamente maturati su temi di patologia ginecologica.

Durante questi anni ha frequentato il suddetto centro per due periodi continuativi rispettivamente dal 2 febbraio al 5 maggio e dal 5 aprile al 9 luglio 1995 per dedicarsi più specificatamente alla ricerca sulle lesioni preneoplastiche e neoplastiche della cervice uterina. Dal 23 agosto al 21 ottobre 1994 è stata impiegata come “Medico non Strutturato” nell’attività assistenziale relativa ai servizi di guardia con attività libero professionale presso il servizio di Anatomia ed Istologia Patologica del presidio Ospedaliero di Foligno (artt. 2229 e seguenti del C.C.).

Dal 6 febbraio al 10 marzo del 1995 ha frequentato la Divisione di Anatomia Patologica e Medicina di Laboratorio dell’Istituto di Oncologia di Milano per approfondire lo studio di tecniche di laboratorio quali PCR e Ibridazione in situ.

Nel novembre del 1995 è risultata vincitrice del concorso per n° 2 posti per l’Ammissione al I anno della Scuola di Specializzazione in Anatomia Patologica per l’anno accademico 1995/1996, conseguendo il Diploma di Specialista ai sensi del Decreto Legislativo 8 agosto 1991 n°. 257, in data 29 ottobre 1999 discutendo la tesi “ Ruolo dell’indice di proliferazione, del DNA index e della fase S, nella valutazione del comportamento biologico degli adenomi ipofisari” riportando la votazione di 50/50 e lode.

La dr.ssa Macciò è risultata vincitrice del concorso pubblico, per titoli ed esami, per l’assunzione a tempo pieno, indeterminato, per la copertura di n°. 1 posto da Dirigente Medico, disciplina: Anatomia Patologica presso l’Azienda Unità Sanitaria Locale Rieti con inizio di rapporto in data 07/06/2000 ove ha esercitato la professione come Dirigente Medico Specialista fino al 30 Marzo 2012.

Successivamente, in seguito ad un Avviso di Mobilità regionale ed interregionale, si è trasferita alla A. O. “S. Maria di Terni”, in via Tristano di Joannuccio, presso l’Istituto di Anatomia Patologica ove lavora ad oggi come dirigente medico con incarico professionale (IPAS).

Dall'anno accademico 2004/2005 fino all'anno 2007/2008 ha insegnato Fisiopatologia Generale nel corso integrato di Patologia e Microbiologia, nel corso di Laurea in Infermieristica presso l'Istituto delle "Figlie di San Camillo" (Rieti), Università Cattolica del Sacro Cuore.

Dal 2012 La Dr. ssa Tiziana Macciò è membro del gruppo Il GIPaM (gruppo italiano patologi della mammella costituito a Firenze, coordinato dalla prof.ssa Anna Sapino e dalla prof.ssa Simonetta Bianchi (Firenze).

Nel corso dell' anno 2014, è stato attivato un comando per la Dr. ssa Tiziana Macciò presso U.O. di Anatomia Patologica dell' Università di Bologna "Policlinico S Orsola" , con durata del periodo di di 5 settimane, per aggiornamento sulla patologia mammaria, individuando il suddetto istituto come centro di eccellenza per tale patologia.

Dal 2014 partecipa alla Valutazione Esterna di Qualità (VEQ) interregionale (Umbria, Marche, Toscana), per i fattori biologici del carcinoma mammario, con invio mensile, da parte di ogni centro, di casi riguardanti tale patologia, e discussione semestrale presso il centro di coordinamento (Ancona).

Per l' anno 2015 ha fatto parte di un programma Nazionale di Controllo di Qualità " Breast Cancer IHC Module" per ER e per HER2, organizzato dalla SIAPEC IAP, tramite ente certificatore esterno, la NordiQC, un' importante Società Europea (Danimarca) che promuove la qualità di immunoistochimica in varie aree diagnostiche.

Ha partecipato al Confronto Interistituzionale su vetrino virtuale in Patologia Mammaria: HER 2 & Slide Seminar cito-istologico svoltosi a Napoli il 12 Ottobre 2017.

La Dr. ssa è autrice e coautrice di 10 (dieci) Pubblicazioni Scientifiche, ha partecipato come relatore a cinque congressi e come discente a (trentasette) congressi,

convegni e meeting in Anatomia Patologica con relativi Crediti Formativi E.C.M. (Determinazione della Commissione del 22 novembre 2001).

Terni 12/02/2018

Firmato
Dr. ssa Tiziana Macciò